

El dispositivo que le acabamos de colocar le va a administrar un medicamento que es para fortalecer sus defensas y protegerlo de infecciones.

Mientras tenga puesto el dispositivo por favor supervíselo y siga las siguientes recomendaciones:



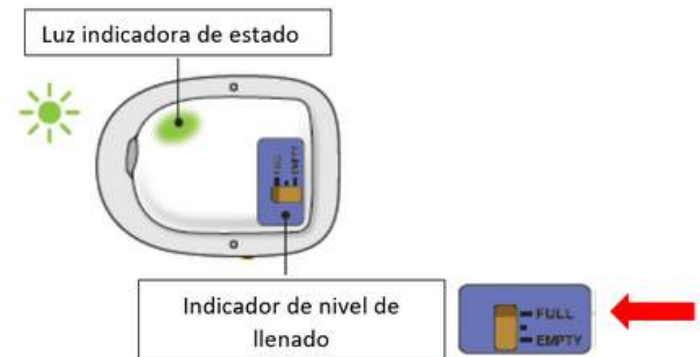
Inyector corporal OBI. Tomado de: <https://www.alcontnt.com/OBI/pdf/RESUMEN-MAHLER.pdf>

01

Tenga cuidado de no golpear el dispositivo ni de desprenderlo de su cuerpo.

02

El dispositivo debe mantener la luz indicadora de color verde e intermitente durante 27 horas continuas y se debe observar el indicador lleno.



Guide for On-Body. Tomado de: https://cancercenterofkansas.com/wp-content/uploads/2018/02/neulasta_onbody-injector-pt-manual_english-Copy.pdf


RECOMENDACIONES PARA EL CUIDADO DEL DISPOSITIVO EN CASA



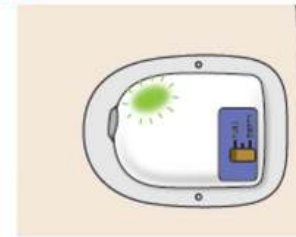
- 03 Mantenga el dispositivo seco.
- 04 Si el dispositivo se colocó en la parte posterior del brazo, pida ayuda de su cuidador para que supervise el estado del dispositivo.
- 05 Si debe viajar en avión hacerlo después de la administración del medicamento.
- 06 Mientras tenga el dispositivo puesto NO puede realizarse exámenes de diagnósticos como: Resonancias, ecografías y tomografías.
- 07 No utilice hidromasajes o saunas mientras usa del dispositivo.
- 08 No exponga el dispositivo a la luz solar directa.
- 09 No duerma sobre el dispositivo.
- 10 No lo retire antes de la administración completa.
- 11 Manténgalo a una distancia de 10 centímetros de aparatos como celulares, teléfonos inalámbricos, microondas y otros electrodomésticos.
- 12 No se aplique cremas, lociones o aceites alrededor del dispositivo.

¿Cómo administrar el medicamento?

- Después de las 27 horas, el dispositivo emitirá una alarma para indicar que la administración del medicamento iniciará.
- La administración de la dosis tardará aproximadamente 45 minutos en completarse, es posible que escuche una serie de clics, esto es normal.

Esta luz dejara de ser intermitente y pasara a ser fija 
También puede apagarse

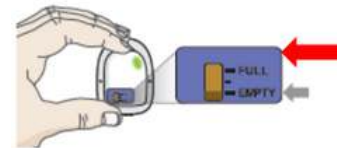
A



- Cuando finalice la administración de la dosis, se emitirá un pitido largo y la luz indicadora de estado será verde y fija o se apagará esto significa que la dosis se administró correctamente.

Retirar el dispositivo

B



Cuando la luz del dispositivo esté verde fija o apagada y la línea de llenado este señalando EMPTY.

C



Sujete el borde de la almohadilla adhesiva, despegue lentamente el dispositivo y retire.

¿Cómo y dónde desecharlo?

Cuando retire el dispositivo deposítelo en un recipiente plástico y antes de botarlo en la basura rotúlelo (márquelo) como material contaminado.

No es necesario que asista a la sala de quimioterapia para el retiro o desecho del dispositivo.

Notifique de inmediato:

- Si en algún momento el dispositivo se desprende de la piel, no vuelva a colocarlo avise.
- Si escucha un pitido durante las primeras 27 horas, verifique el estado de la luz, si es roja avise de inmediato.
- Si ve que la luz indicadora de estado es ROJA E INTERMITENTE el dispositivo no está funcionando correctamente.
- Si luego de pasar las 27 horas y durante la administración del medicamento se pone la luz roja.
- Si el adhesivo se torna húmedo o con líquido.
- Si presenta signos como dolor, calor local, enrojecimiento y rasquiña.

Hospital Universitario San Ignacio

Ante la presencia de alguno de los ítems enunciados comuníquese:

TEL: 5946161 Ext 4252

Lunes a viernes
7:00 a.m a 5:00 p.m.

**Porque mi salud también esta
en mis manos, yo aprendo, yo
me cuido...**

Eso es vivir mejor.



**Centro Javeriano
de Oncología.**